



ФОНД СОЦИАЛЬНОГО СТРАХОВАНИЯ РОССИЙСКОЙ ФЕДЕРАЦИИ



**XI Всероссийский Форум
Единой системы оценки соответствия
в области промышленной, экологической безопасности,
безопасности в энергетике и строительстве (ЕСОС)**

**Роль Фонда социального страхования Российской Федерации
в обязательном социальном страховании
от несчастных случаев на производстве
и профессиональных заболеваний**

**И.Г. Барановский,
Руководитель Департамента страхования
профессиональных рисков
Фонда социального страхования Российской Федерации**

**г. Сочи
30 сентября - 4 октября 2013 года**



ЗАДАЧИ

обязательного социального страхования от несчастных случаев на производстве и профессиональных заболеваний

XI
ВСЕРОССИЙСКИЙ
ФОРУМ
ЕСОС

*(Федеральный закон от 24.07.98 № 125-ФЗ «Об обязательном социальном страховании
от несчастных случаев на производстве и профессиональных заболеваний»
(вступил в действие с января 2000 года)*



**Возмещение вреда,
причиненного жизни
и здоровью
застрахованного при
исполнении им
обязанностей по
трудовому договору;**

**Обеспечение
экономической
заинтересованности
субъектов
страхования
в снижении
профессионального риска;**

**Обеспечение
предупредительных мер
по сокращению
производственного
травматизма и
профессиональных
заболеваний.**



Субъекты обязательного социального страхования от несчастных случаев на производстве и профессиональных заболеваний, 2012 год

ХІ
ВСЕРОССИЙСКИЙ
ФОРУМ
ЕСОС

55 819
тыс.чел.

Застрахованные

- физические лица, работающие по найму; физические лица, выполняющие работу по гражданско-правовым договорам, условиями которых предусмотрена уплата страховых взносов в Фонд социального страхования Российской Федерации; иностранные граждане, осуществляющие трудовую деятельность на территории Российской Федерации

5 205
тыс.

Страхователи

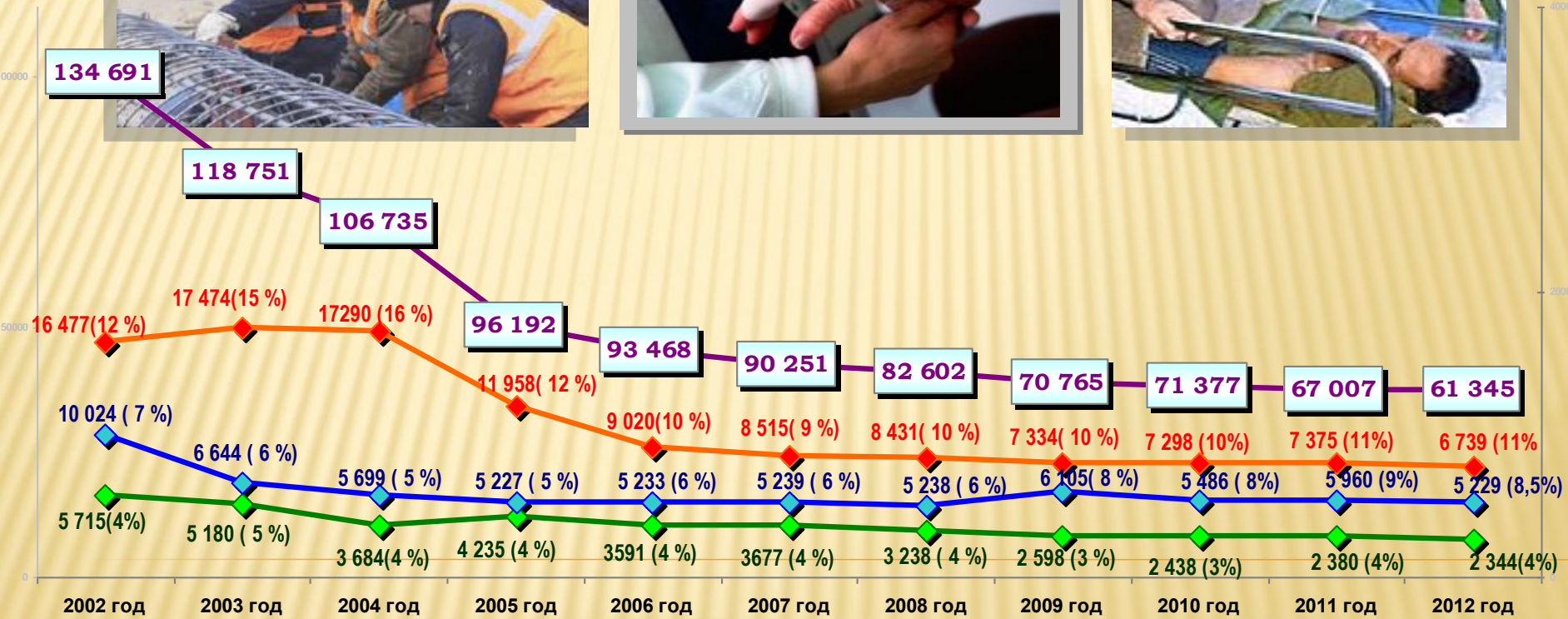
- работодатели - юридические лица (в том числе иностранные организации, осуществляющие свою деятельность на территории Российской Федерации и нанимающие граждан Российской Федерации) либо физические лица, нанимающее лиц, подлежащих обязательному социальному страхованию от несчастных случаев на производстве и профессиональных заболеваний

504
тыс.чел.

Получатели ежемесячных страховых выплат

- физические лица, получившее повреждение здоровья вследствие несчастных случаев на производстве и профессиональных заболеваний, подтвержденное в установленном порядке и повлекшее утрату профессиональной трудоспособности

Страховые случаи, зарегистрированные в территориальных органах ФСС РФ



- ◆ - Всего несчастных случаев и проф. заболеваний
- ◆ - несчастные случаи с тяжелым исходом
- ◆ - несчастные случаи со смертельным исходом
- ◆ - профессиональные заболевания



Причины производственного травматизма

- нарушение работниками требований безопасности – 31,04 %

- неудовлетворительная организация производства – 11,63 %

- нарушение правил дорожного движения – 6,59%

- неудовлетворительное техническое состояние зданий, территорий – 4,68 %

- несовершенство технологического процесса – 4,26 %

- недостатки в организации рабочих мест – 3,7 %

- недостатки в обучении безопасным приемам труда – 3,53 %

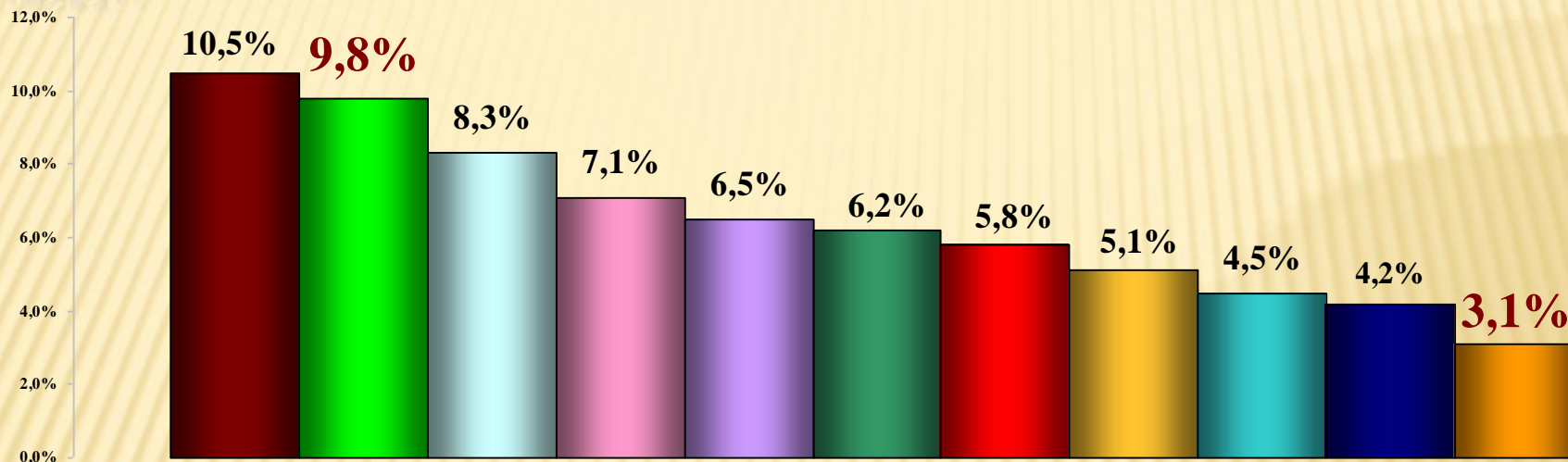
- нарушение трудовой и производственной дисциплины – 2,89%

- конструктивные недостатки оборудования – 2,8 %

- нарушение технологического процесса - 2,71 %

- эксплуатация неисправного оборудования – 1,19%

- нахождение в состоянии алкогольного опьянения – 0,22%



- - Транспорт и связь - 10,5%
- - Строительство - 9,8%
- - Здравоохранение и предост. соц. услуг - 8,3 %
- - Сельское хозяйство, охота - 7,1%
- - Добыча полез. ископаемых - 6,5 %
- - Операции с недв. имуществом - 6,2 %
- - Торговля - 5,8 %
- - Metallургическое пр-во - 5,1%
- - Пр-во пищевых продуктов и напитков - 4,5%
- - Пр-во трансп. средств и оборуд. - 4,2%
- - Энергетика (Пр-во электроэнер, газа и воды) - 3,1%





СТРАХОВЫЕ ТАРИФЫ

на обязательное социальное страхование от несчастных случаев
на производстве и профессиональных заболеваний
на 2012 год и на плановый период 2013 и 2014 годов

XI
ВСЕРОССИЙСКИЙ
ФОРУМ
ЕСОС

Класс профессионального риска	Размер страхового тарифа (%%)	Класс профессионального риска	Размер страхового тарифа (%%)
1 класс	0,2	17 класс	2,1
2 класс	0,3	18 класс	2,3
3 класс	0,4	19 класс	2,5
4 класс	0,5	20 класс	2,8
5 класс	0,6	21 класс	3,1
6 класс	0,7	22 класс	3,4
7 класс	0,8	23 класс	3,7
8 класс	0,9	24 класс	4,1
9 класс	1,0	25 класс	4,5
10 класс	1,1	26 класс	5,0
11 класс	1,2	27 класс	5,5
12 класс	1,3	28 класс	6,1
13 класс	1,4	29 класс	6,7
14 класс	1,5	30 класс	7,4
15 класс	1,7	31 класс	8,1
16 класс	1,9	32 класс	8,5

Энергетический комплекс
1 класс
3 класс
6 класс
18 класс

Строительство
6 класс
8 класс
11 класс




Энергетический комплекс

показатели	Количество страхователей, зарегистрированных по обязательному соц. страхованию от несчаст. случ. на произв. и профзабол. (тыс.)	Численность застрахованных (тыс.чел.)	Выплаты в пользу работников, на которые начисляются страховые взносы (ФОТ) (млн. руб.)	Начисленные страховые взносы (млн. руб.)	Средний страховой тариф	Кол-во страхователей, которым установлены скидки	
						кол-во страх	сумма (млн. руб.)
2010 год	21,1	1 607,3	474 374,7	1 355,8	0,3	55	15,6
2011 год	21,2	1 649,2	531 757,1	1 548,8	0,3	69	20,5
2012 год	21,4	1 630,5	573 985,1	1 709,9	0,3	71	20,9



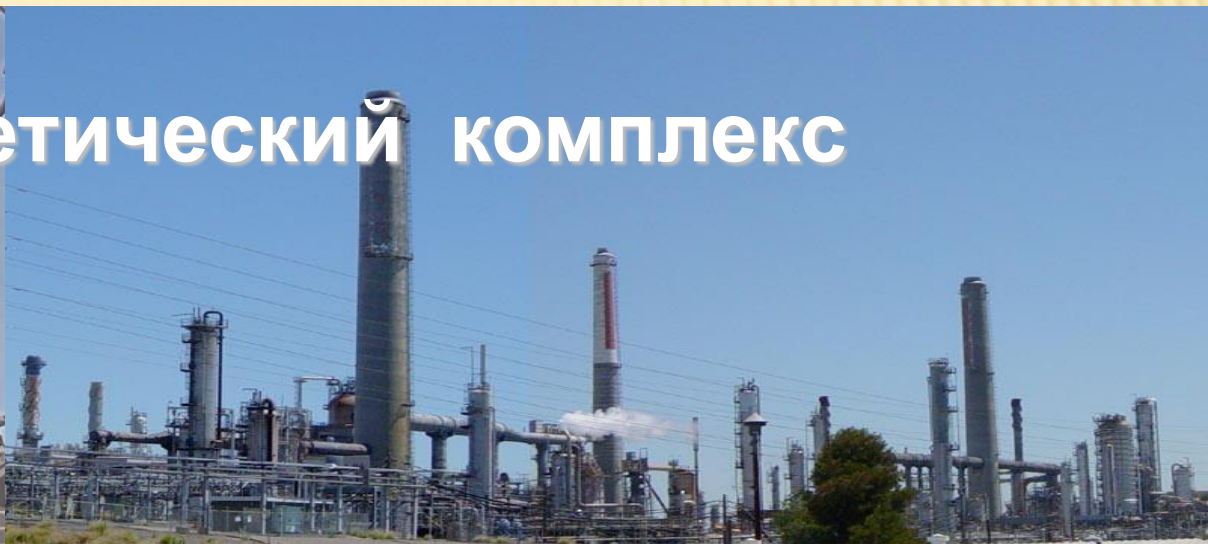
Строительство



показатели	Количество страхователей, зарегистрированных по обязательному соц. страхованию от несчаст. случ. на произв. и профзабол. (тыс.)	Численность застрахованных (тыс.чел.)	Выплаты в пользу работников, на которые начисляются страховые взносы (ФОТ) (млн. руб.)	Начисленные страховые взносы (млн. руб.)	Средний страховой тариф	Кол-во страхователей, которым установлены скидки	
						кол-во страх	сумма (млн. руб.)
2010 год	511,9	3 604,4	774 345,0	7 058,7	0,9	657	49,0
2011 год	527,7	3 649,7	874 611,1	7 961,8	0,9	46	15,4
2012 год	538,9	3 707,0	974 223,1	9 031,4	0,9	40	8,0



Энергетический комплекс



период	Страховые случаи, ВСЕГО	Кч несчастных случаев	Несчастные случаи	в том числе несчастные с тяжелым исходом	в том числе несчастные случаи со смертельным исходом	Профессион. заболевания
2010 год	1 864	1,10	1 767	264	98	97
2011 год	1 695	0,98	1 614	237	92	81
2012 год	1 569	0,93	1 511	239	103	58



период	Страховые случаи, ВСЕГО	Кч несчастных случаев	Несчастные случаи	в том числе несчастные с тяжелым исходом	в том числе несчастные случаи со смертельным исходом	Профессион. заболевания
2010 год	6 505	1,74	6 280	1 257	459	225
2011 год	6 256	1,65	6 027	1 247	504	229
2012 год	5 702	1,48	5 497	1 262	578	205



Энергетический комплекс



показатели	Число получател. страховых выплат, всего (чел.)	Число получател. в связи с трудовым увечьем (чел.)	Число получател. в связи с профзабол. (чел.)	Число получател. в связи со смертью кормильца (чел.)	Сумма выплат (млн.руб.)				
					Всего (млн. руб.)	Пособие по временн. нетрудоспособ. (млн. руб.)	Ежемесяч. выплаты (млн. руб.)	Единовремен. выплаты (млн. руб.)	Допол. расходы (млн. руб.)
2010 год	7 322	4 427	1 408	1 487	745,4	78,8	547,7	17,6	101,3
2011 год	7 540	4 534	1 617	1 389	810,4	67,1	612,9	18,6	111,8
2012 год	7 490	4 546	1 572	1 372	875,7	62,1	662,8	18,3	132,5



Строительство



показатели	Число получател. страховых выплат, всего (чел.)	Число получател. в связи с трудовым увечьем (чел.)	Число получател. в связи с профзабол. (чел.)	Число получател. в связи со смертью кормильца (чел.)	Сумма выплат (млн.руб.)				
					Всего (млн. руб.)	Пособие по временн. нетрудоспособ. (млн. руб.)	Ежемесяч. выплаты (млн. руб.)	Единовремен. выплаты (млн. руб.)	Допол. расходы (млн. руб.)
2010 год	42 100	29 458	6 631	6 011	4 279,6	358,6	3 296,8	84,9	539,3
2011 год	42 501	29 902	6 771	5 828	4 608,1	303,9	3 622,1	89,5	592,6
2012 год	42 164	29 574	6 849	5 741	4 890,3	255,5	3 881,5	88,1	665,2



Страхователи уплачивают страховые взносы с учетом скидок или надбавок к страховым тарифам, устанавливаемых страховщиком

Размер скидки или надбавки не превышает 40% от страхового тарифа по соответствующему классу профессионального риска.

Размер скидки или надбавки рассчитывается **по итогам работы страхователя за три года.**

Работодателям, у которых зафиксированы факты гибели работников на производстве, **скидки не устанавливаются.**



ПРАВИЛА

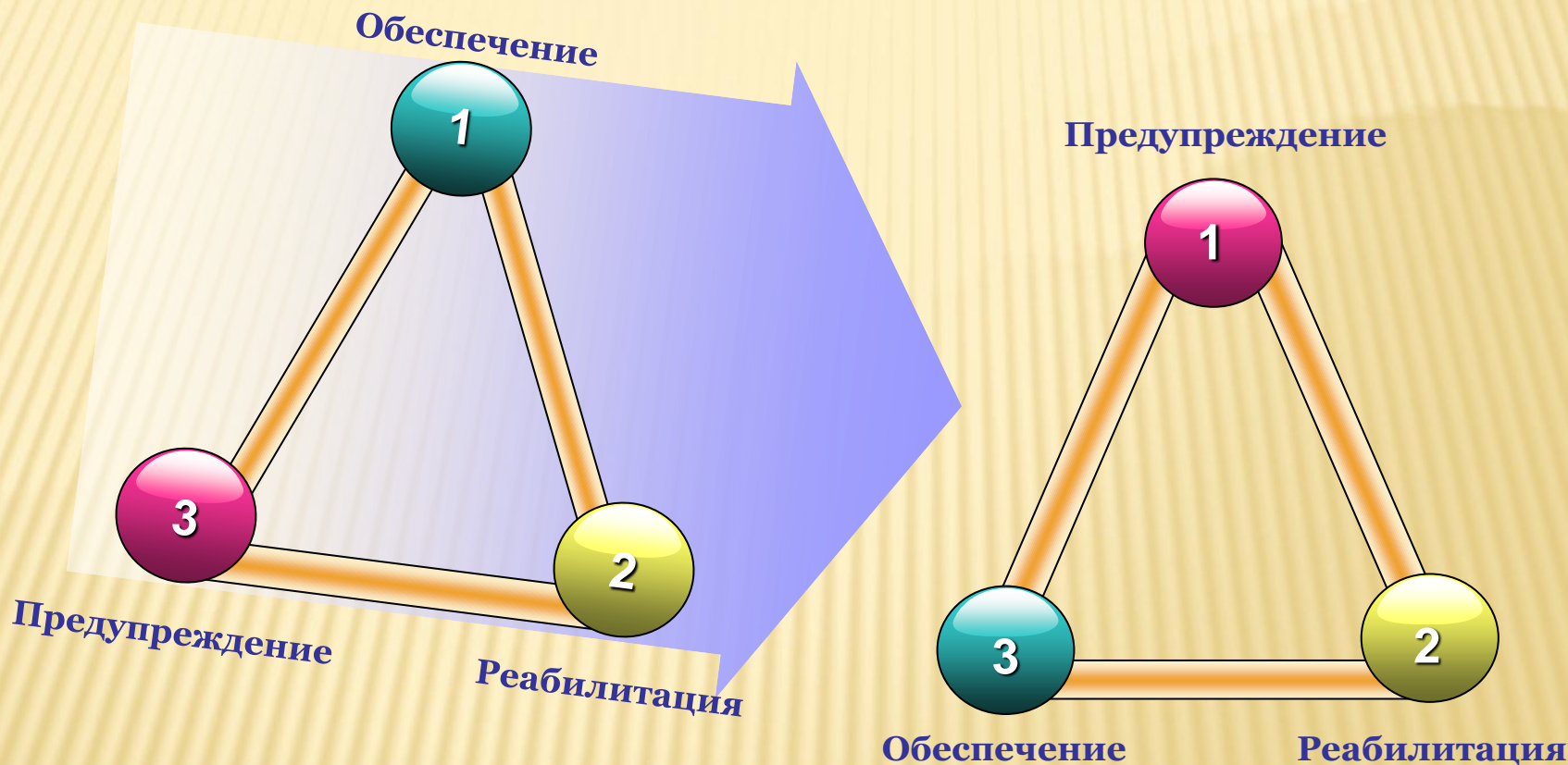
установления страхователям скидок и надбавок к страховому тарифу

XI
ВСЕРОССИЙСКИЙ
ФОРУМ
ЕСОС

(Утверждены Постановлением Правительства Российской Федерации от 30.04.2012 № 524)

- **Размер скидки и надбавки к страховому тарифу рассчитываются страховщиком на очередной финансовый год в текущем финансовом году и устанавливаются с 1 января очередного финансового года.**
- **Размер скидки и надбавки рассчитывается исходя из основных показателей, определенных по итогам деятельности страхователей за 3 года, предшествующих текущему году:**
 - отношение суммы обеспечения по страхованию в связи со страховыми случаями, произошедшими у страхователя, к начисленной сумме страховых взносов;
 - количество страховых случаев у страхователя, на тысячу работающих;
 - количество дней временной нетрудоспособности у страхователя на один несчастный случай на производстве, признанный страховым, исключая случаи со смертельным исходом.
- **При наличии в предшествующем финансовом году страхового случая со смертельным исходом, произошедшего не по вине третьих лиц, страхователю на очередной финансовый год скидка не устанавливается.**
- **Скидки и надбавки определяются с учетом состояния охраны труда на основании сведений о результатах аттестации рабочих мест по условиям труда и сведений о проведенных обязательных предварительных и периодических медицинских осмотрах по состоянию на 1 января текущего календарного года.**

Приоритетные направления в страховании от несчастных случаев на производстве и профессиональных заболеваний



Перенос акцента в расходах Фонда социального страхования Российской Федерации с выплат гражданам, получившим повреждение здоровья в связи с несчастными случаями на производстве и профессиональными заболеваниями, на финансирование мероприятий по предупреждению наступления этих страховых случаев.



ПОРЯДОК И УСЛОВИЯ финансового обеспечения предупредительных мер по сокращению производственного травматизма и профессиональных заболеваний работников в 2013 году

ХІ
ВСЕРОССИЙСКИЙ
ФОРУМ
ЕСОС

В соответствии с п.3 ст. 22

Федерального закона от 24 июля 1998 года №125-ФЗ

« Об обязательном социальном страховании от несчастных случаев
на производстве на профессиональных заболеваний»

утверждены Правила финансового обеспечения предупредительных мер
по сокращению производственного травматизма и профессиональных
заболеваний работников и санаторно-курортного лечения работников,
занятых на работах с вредными и (или) опасными производственными факторами
(Приказ Министерства труда Российской Федерации от 10.02.2012 № 580н)

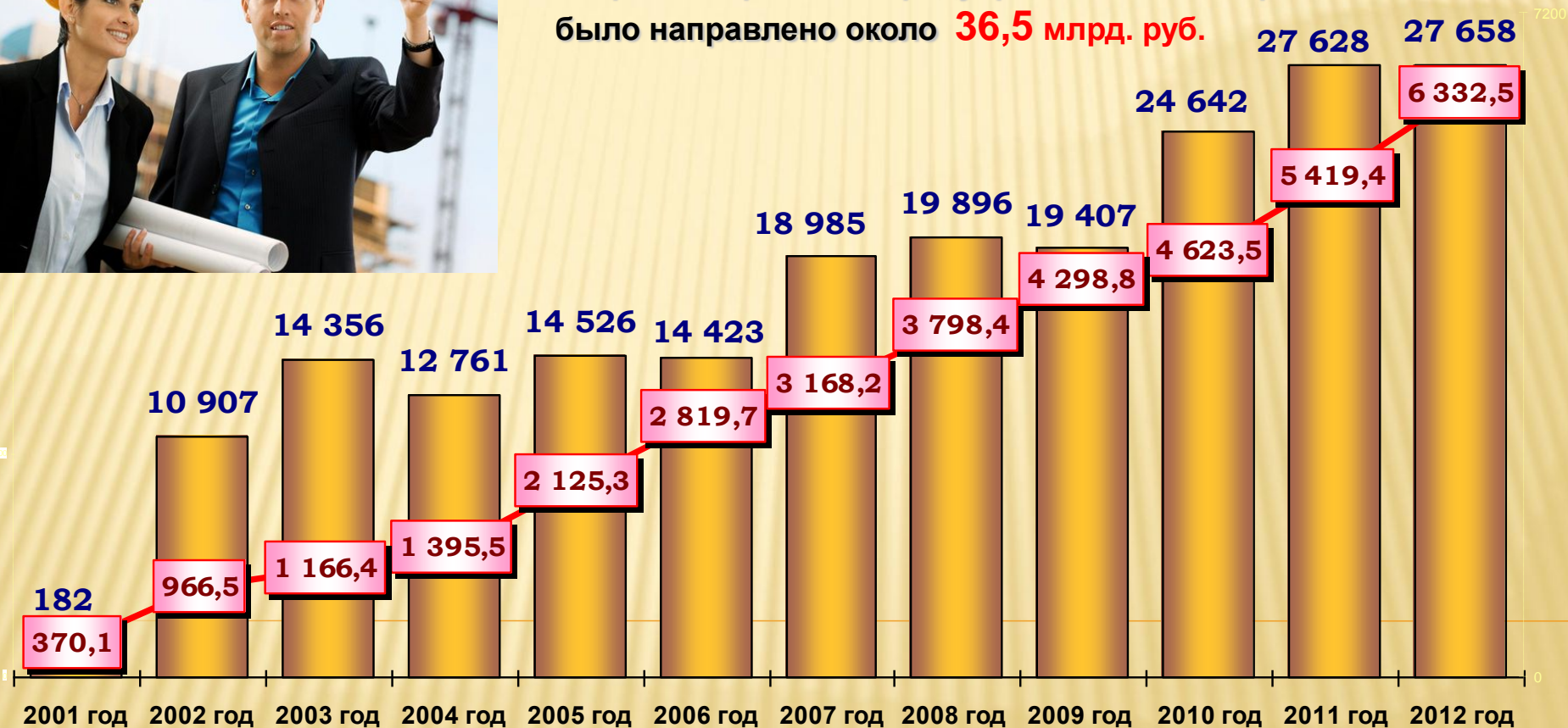
**В 2013 году предусмотрено направить 7,5 млрд. руб.
(на 17,5 % больше 2012 года)**



Финансовое обеспечение предупредительных мер по сокращению производственного травматизма и профессиональных заболеваний



За период 2001 - 2012 г.г.
 на финансирование предупредительных мер
 было направлено около **36,5 млрд. руб.**



- кол-во страхователей, проводивших финансирование
 - сумма финансирования предупредительных мер (млн.руб.)



Структура предупредительных мер по сокращению производственного травматизма и профзаболеваний (по статьям расходов), 2012 год

За период с 2001 по 2012 годы

Работодателями приобретено:


- - свыше 18,7 млн. единиц средств индивидуальной защиты;
- - около 650 тыс. санаторно-курортные путевок для лечения работников, занятых на работах с вредными и (или) опасными производственными факторами.

Работодателями проведены:

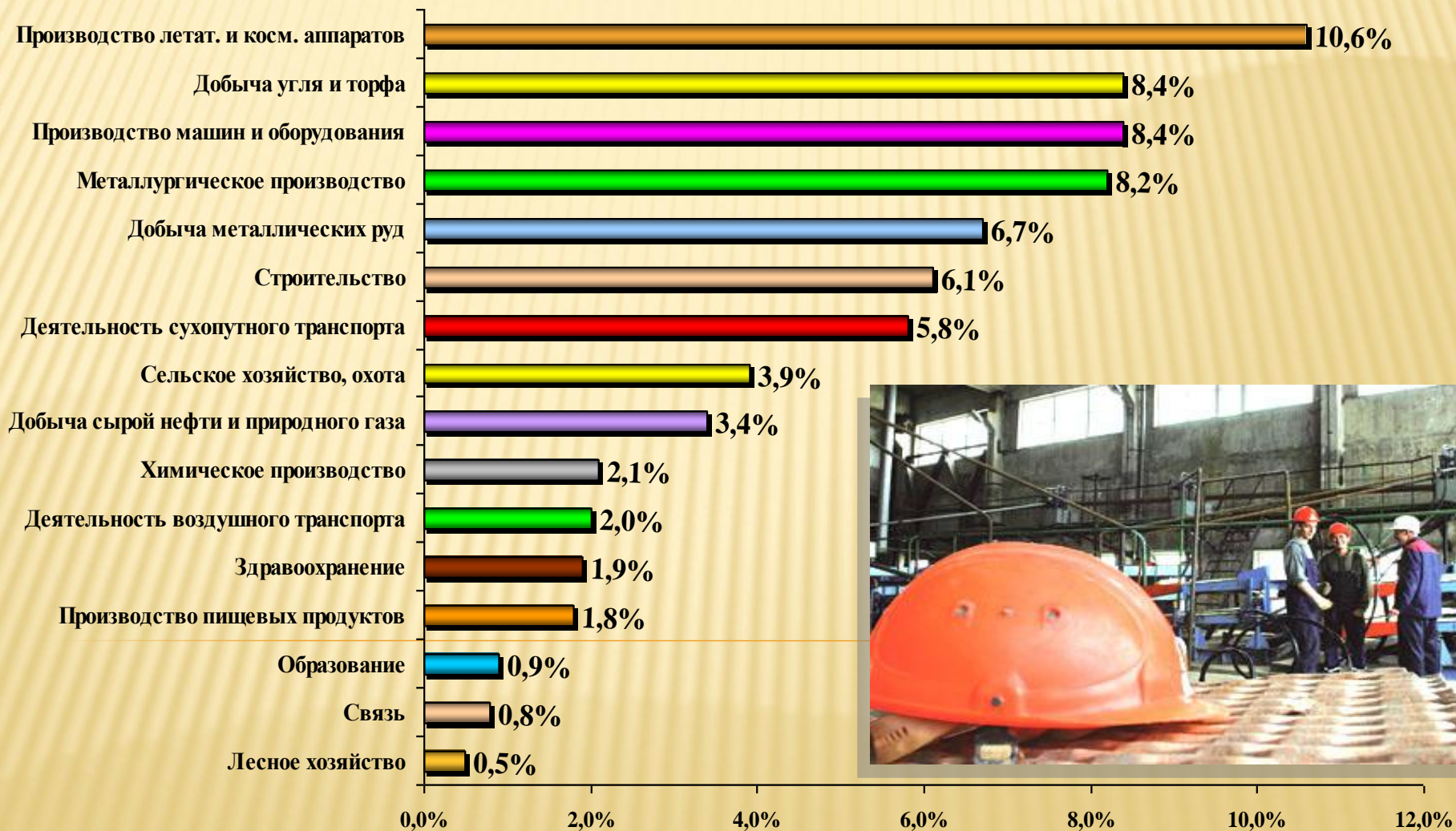
- - аттестация около 3,5 млн. рабочих мест по условиям труда;
- - обязательные периодические медицинские осмотры около 4 млн. работников, подлежащих указанным осмотрам.

Структура предупредительных мер по сокращению производственного травматизма и профзаболеваний (по статьям расходов), 2012 год

Всего – 6 332,5 млн.руб.



Использование финансирования предупредительных мер по сокращению производственного травматизма и профзаболеваний предприятиями основных отраслей экономики, 2012 год





Энергетический комплекс

	2010 год	2011 год	2012 год
Итого (млн.руб.)	108,3	316,0	134,8
▪ Приобретение средств индивидуальной защиты	49,8	165,7	56,5
▪ Проведение аттестации рабочих мест	20,7	74,8	26,2
▪ Санаторно-курортное лечение работников	17,3	40,5	21,0
▪ Обучение по охране труда	0,6	1,1	0,4
▪ Проведение обязательных периодических медицинских осмотров (обследований) работников	19,4	33,1	30,6
▪ Работы по приведению к норме уровней запыленности и загазованности воздуха	0,2	0,7	0,1
▪ Приобретение приборов для определения наличия и уровня содержания алкоголя (алкотестеры)	0,3	0,1	0,1



Строительство



	2010 год	2011 год	2012 год
Итого (млн.руб.)	266,9	316,0	386,0
▪ Приобретение средств индивидуальной защиты	138,7	165,7	198,6
▪ Проведение аттестации рабочих мест	71,1	74,8	90,5
▪ Санаторно-курортное лечение работников	31,8	40,5	44,0
▪ Проведение обязательных периодических медицинских осмотров (обследований) работников	23,9	33,1	51,9
▪ Обучение по охране труда	0,9	1,1	0,6
▪ Работы по приведению к норме уровней запыленности и загазованности воздуха	0,3	0,7	0,2
▪ Приобретение приборов для определения наличия и уровня содержания алкоголя (алкотестеры)	0,1	0,1	0,1

Предложения Фонда по осуществлению финансового обеспечения предупредительных мер для малого предпринимательства

Ввиду незначительности расчетной и разрешенной к использованию суммы страховых взносов малые предприятия, в том числе микропредприятия, практически не пользуются правом использовать страховые взносы на финансовое обеспечение предупредительных мер.

Предлагается для малых предприятий, в том числе микропредприятий, рассмотреть вопрос изменения механизма использования страховых взносов на обязательное социальное страхование от несчастных случаев на производстве и профзаболеваний на финансовое обеспечение предупредительных мер, а именно- проводить финансовое обеспечение предупредительных мер **один раз в три года, рассчитывая объем средств, исходя из отчетных данных страхователя за три предшествующих календарных года.**

Доработать перечень предупредительных мер, с учетом необходимости в проведении профилактических мероприятий по сокращению производственного травматизма и профзаболеваний на малых предприятиях, в том числе микропредприятиях.





**Предложения ФСС РФ
по улучшению материального положения пострадавших
от несчастных случаев на производстве
и профессиональных заболеваний**

**XI
ВСЕРОССИЙСКИЙ
ФОРУМ
ЕСОС**



с 2014 года

**предлагается повысить
размер единовременной страховой выплаты
в связи со смертью застрахованного
на производстве**

с 80 тыс.руб. до 1 млн.руб.



**Спасибо
за внимание!**